

Минобрнауки России
Бузулукский гуманитарно-технологический институт (филиал)
федерального государственного бюджетного образовательного
учреждения высшего образования
«Оренбургский государственный университет имени В.А. Бондаренко»
Кафедра промышленного и гражданского строительства

РАБОЧАЯ ПРОГРАММА

ДИСЦИПЛИНЫ

«Б1.Д.В.9 Технология возведения зданий и сооружений»

Уровень высшего образования

БАКАЛАВРИАТ

Направление подготовки

08.03.01 Строительство

(код и наименование направления подготовки)

Промышленное и гражданское строительство
(наименование направленности (профиля) образовательной программы)

Квалификация

Бакалавр

Форма обучения


Очная


Год набора 2026


Рабочая программа дисциплины «Б1.Д.В.9 Технология возведения зданий и сооружений» рассмотрена и утверждена на заседании кафедры


Кафедра промышленного и гражданского строительства
наименование кафедры


протокол № 7 от «16» марта 2026 г.

Декан факультета строительно-технологический
наименование факультета 
подпись И.В. Завьялова
расшифровка подписи

Исполнители:
доцент
должность 
подпись В.В. Дубинецкий
расшифровка подписи
должность подпись расшифровка подписи

СОГЛАСОВАНО:
Заместитель директора по НМР 
личная подпись М.А. Зорина
расшифровка подписи

Председатель методической комиссии по направлению подготовки
08.03.01 Строительство
код наименование 
личная подпись А.В. Власов
расшифровка подписи

Уполномоченный по качеству факультета 
личная подпись Т.А. Горяйнова
расшифровка подписи

© Дубинецкий В.В., 2026
© Бузулукский гуманитарно-технологический институт (филиал) ОГУ, 2026

1 Цели и задачи освоения дисциплины

Цель (цели) освоения дисциплины:

- изучение теоретических основ возведения зданий и сооружений;
- формирование у студентов профессиональных знаний о методах и способах возведения объектов промышленного и гражданского назначения.

Задачи:

- раскрыть понятийный аппарат дисциплины;
- сформировать знание теоретических основ производства основных видов строительно-монтажных работ;
- изучение технологий возведения зданий и сооружений из конструкций заводского изготовления, монолитного железобетона с использованием современных индустриальных опалубок;
- освоение студентами различных методов возведения сложных и специальных сооружений;
- ознакомление со специальными средствами механизации и приспособлениями при работе в специфических условиях.

2 Место дисциплины в структуре образовательной программы

Дисциплина относится к обязательным дисциплинам (модулям) вариативной части блока Д «Дисциплины (модули)»

Пререквизиты дисциплины: *Б1.Д.Б.3 Безопасность жизнедеятельности, Б1.Д.Б.26 Теплогазоснабжение и вентиляция, Б1.Д.Б.27 Водоснабжение и водоотведение, Б1.Д.Б.29 Технологические процессы в строительстве, Б1.Д.Б.30 Средства механизации строительства, Б1.Д.Б.31 Основы организации строительного производства, Б1.Д.Б.33 Метрология, стандартизация, сертификация и управление качеством, Б1.Д.В.1 Инженерная экология, Б1.Д.В.2 Основания и фундаменты зданий и сооружений, Б1.Д.В.5 Железобетонные и каменные конструкции, Б1.Д.В.6 Металлические конструкции, Б1.Д.В.7 Конструкции из дерева и пластмасс, Б1.Д.В.10 Проектирование фундаментов в региональных грунтовых условиях, Б2.П.В.П.2 Технологическая практика*

Постреквизиты дисциплины: *Б1.Д.В.11 Организация строительства*

3 Требования к результатам обучения по дисциплине

Процесс изучения дисциплины направлен на формирование следующих результатов обучения

Код и наименование формируемых компетенций	Код и наименование индикатора достижения компетенции	Планируемые результаты обучения по дисциплине, характеризующие этапы формирования компетенций
ПК*-6 Способен организовывать производство строительно-монтажных работ в сфере промышленного и гражданского строительства	ПК*-6-В-1 Оценка комплектности исходно-разрешительной и рабочей документации для выполнения строительно-монтажных работ ПК*-6-В-2 Составление графика производства строительно-монтажных работ в составе проекта производства работ. Разработка схемы организации работ на участке строительства в составе проекта производства работ ПК*-6-В-3 Составление плана	Знать: - требования нормативных документов в области охраны труда, пожарной безопасности и охраны окружающей среды; - правила ведения документации по контролю исполнения требований по охране

Код и наименование формируемых компетенций	Код и наименование индикатора достижения компетенции	Планируемые результаты обучения по дисциплине, характеризующие этапы формирования компетенций
	<p>мероприятий по соблюдению требований охраны труда, пожарной безопасности и охраны окружающей среды на участке строительства</p> <p>ПК*-6-В-4 Разработка строительного генерального плана основного периода строительства здания (сооружения) в составе проекта производства работ</p> <p>ПК*-6-В-5 Разработка технологической карты на производство строительного-монтажных работ при возведении здания (сооружения) промышленного и гражданского назначения. Составление сводной ведомости потребности в материально-технических и трудовых ресурсах. Составление схемы операционного контроля качества строительного-монтажных работ</p> <p>ПК*-6-В-6 Оформление исполнительной документации на отдельные виды строительного-монтажных работ</p>	<p>труда, пожарной безопасности и охраны окружающей среды;</p> <p>-знать комплектность рабочей документации для выполнения строительного-монтажных работ.</p> <p>Уметь:</p> <ul style="list-style-type: none"> - определять перечень работ по обеспечению безопасности участка производства строительных работ; - составлять график производства строительного-монтажных работ; - разрабатывать схемы организации работ на участке строительства в составе проекта производства работ; - разрабатывать технологические карты на производство строительного-монтажных работ при возведении здания (сооружения) промышленного и гражданского назначения <p>Владеть:</p> <ul style="list-style-type: none"> - составлением плана мероприятий по соблюдению требований охраны труда, пожарной безопасности и охраны окружающей среды на участке строительства; - разрабатывать стройгенплан основного периода строительства здания (сооружения) в составе проекта производства работ; - оформлением исполнительной документации на отдельные виды строительного-монтажных работ; - составлением

Код и наименование формируемых компетенций	Код и наименование индикатора достижения компетенции	Планируемые результаты обучения по дисциплине, характеризующие этапы формирования компетенций
		схем операционного контроля качества строительно-монтажных работ.
ПК*-7 Способен проводить оценку технических и технологических решений в сфере промышленного и гражданского строительства	<p>ПК*-7-В-1 Выбор и систематизация информации об основных параметрах технических и технологических решений в сфере промышленного и гражданского строительства</p> <p>ПК*-7-В-2 Выбор нормативно-технических документов, устанавливающих требования к техническим и технологическим решениям в сфере строительства зданий (сооружений) промышленного и гражданского назначения</p> <p>ПК*-7-В-3 Оценка технических и технологических решений в сфере промышленного и гражданского строительства на соответствие нормативно-техническим документам</p>	<p><u>Знать:</u></p> <ul style="list-style-type: none"> - выбор и систематизацию информации об основных параметрах технических и технологических решений - нормативно-технические документы, устанавливающие требования к техническим и технологическим решениям в сфере строительства зданий <p><u>Уметь:</u></p> <ul style="list-style-type: none"> - проводить выбор нормативно-технических документов, устанавливающих требования к техническим и технологическим решениям в сфере строительства зданий (сооружений) промышленного и гражданского назначения; <p><u>Владеть:</u></p> <ul style="list-style-type: none"> - оценкой технических и технологических решений в сфере промышленного и гражданского строительства на соответствие нормативно-техническим документам
ПК*-8 Способен осуществлять организационно-техническое (технологическое) сопровождение и планирование строительно-монтажных работ в сфере промышленного и гражданского строительства	<p>ПК*-8-В-1 Составление плана работ подготовительного периода</p> <p>ПК*-8-В-3 Выбор метода производства строительно-монтажных работ</p> <p>ПК*-8-В-4 Составление плана мероприятий по обеспечению безопасности на строительной площадке, соблюдению требований охраны труда, пожарной безопасности и охраны окружающей среды</p> <p>ПК*-8-В-5 Составление графиков потребности в трудовых, материально-технических ресурсах по объекту промышленного и гражданского назначения при выполнении строительно-</p>	<p><u>Знать:</u></p> <ul style="list-style-type: none"> - порядок составления перечня технологических операций при строительстве зданий, - составление плана работ подготовительного периода. <p><u>Уметь:</u></p> <ul style="list-style-type: none"> - производить выбор метода производства строительно-монтажных работ, - составлять план мероприятий по обеспечению без-

Код и наименование формируемых компетенций	Код и наименование индикатора достижения компетенции	Планируемые результаты обучения по дисциплине, характеризующие этапы формирования компетенций
	монтажных работ ПК*-8-В-6 Составление оперативного плана строительно-монтажных работ	опасности на строительной площадке, соблюдению требований охраны труда, пожарной безопасности и охраны окружающей среды Владеть: - составлением графиков потребности в трудовых, материально-технических ресурсах по объекту промышленного и гражданского назначения при выполнении строительно-монтажных работ, - составлением оперативного плана строительно-монтажных работ.

4 Структура и содержание дисциплины

4.1 Структура дисциплины

Общая трудоемкость дисциплины составляет 6 зачетных единиц (216 академических часов).

Вид работы	Трудоемкость, академических часов		
	7 семестр	8 семестр	всего
Общая трудоёмкость	108	108	216
Контактная работа:	35,5	31	66,5
Лекции (Л)	18	10	28
Практические занятия (ПЗ)	16	18	34
Консультации		1	1
Индивидуальная работа и инновационные формы учебных занятий	1	1,5	2,5
Промежуточная аттестация (зачет, экзамен)	0,5	0,5	1
Самостоятельная работа: - выполнение курсового проекта (КП); - выполнение курсовой работы (КР); - самоподготовка (проработка и повторение лекционного материала и материала учебников и учебных пособий); - подготовка к практическим занятиям; - подготовка к рубежному контролю и т.п.)	72,5 +	77 +	149,5
Вид итогового контроля (зачет, экзамен, дифференцированный зачет)	диф. зач.	экзамен	

Разделы дисциплины, изучаемые в 7 семестре

№ раздела	Наименование разделов	Количество часов				
		всего	аудиторная работа			внеауд. работа
			Л	ПЗ	ЛР	
1	Общие вопросы.	6	2	-	-	4
2	Основы технологического проектирования строительных процессов.	14	2	2	-	10
3	Технология работ подготовительного периода	12	2	-	-	10
4	Технологии возведения подземных частей зданий и сооружений.	25	4	6	-	15
5	Технология возведения зданий и сооружений из конструкций заводского изготовления.	23	4	4	-	15
6	Технология монтажа большепролетных зданий с пространственными покрытиями из перекрёстно стержневых (структурных) конструкций.	28	4	4	-	20
	Итого:	108	18	16	-	74

Разделы дисциплины, изучаемые в 8 семестре

№ раздела	Наименование разделов	Количество часов				
		всего	аудиторная работа			внеауд. работа
			Л	ПЗ	ЛР	
7	Строительство многоэтажных гражданских зданий.	20	2	8	-	10
8	Технология монтажа куполов.	11	1	-	-	10
9	Технология монтажа сетчатых оболочек.	11	1	-	-	10
10	Технология возведения зданий с большепролётными висячими покрытиями.	11	1	-	-	10
11	Технология возведения покрытий зданий из цилиндрических оболочек.	11	1	-	-	10
12	Технология монтажа складчатых, бочарных и волнистых покрытий.	11	1	-	-	10
13	Возведение высотных сооружений.	14	2	2	-	10
14	Технология возведения зданий в специфических условиях.	19	1	8	-	10
	Итого:	108	10	18	-	80
	Всего:	216	28	34	-	154

4.2 Содержание разделов дисциплины

Раздел №1 Общие вопросы

Цель и задачи курса, его связь с другими дисциплинами. Состояние строительной отрасли на современном этапе. Проблемы и пути совершенствования существующих и внедрение новых прогрессивных технологий возведения различных зданий и сооружений.

Раздел №2 Основы технологического проектирования строительных процессов

Общие положения технологического проектирования строительных процессов. Последовательность производства работ и возведения зданий. Стройгенплан.

Раздел №3 Технология работ подготовительного периода

Состав работ подготовительного периода. Организационно-подготовительные мероприятия. Инженерно-геологические изыскания и создание геодезической разбивочной основы. Расчистка территории строительной площадки. Отвод поверхностных и грунтовых вод. Устройство подготовительных площадок к строительству.

Раздел №4 Технологии возведения подземных частей зданий и сооружений

Классификация подземных сооружений по назначению и способу строительства. Методы устройства подземных частей сооружений. Опускной способ возведения колодцев, кессонов и секций. Возведение сооружений глубокого заложения траншейным методом («стена в грунте»). Работы нулевого цикла для промышленных и гражданских зданий.

Раздел №5 Технология возведения зданий и сооружений из конструкций заводского изготовления

Общие принципы возведения зданий из сборных элементов. Понятие о монтажной технологичности сборных конструкций. Классификация зданий по строительно-конструктивным решениям. Методы возведения зданий из сборных конструкций. Влияние конструктивных особенностей зданий и сооружений на методы монтажа. Возведение зданий с кирпичными стенами. Технология возведения одноэтажных и многоэтажных промышленных зданий. Разновидности промышленных зданий в зависимости от назначения, архитектурно-планировочного и конструктивного решения. Последовательность установки элементов, сборки конструкций. Возведение промышленных зданий с балочным и арочным покрытием. Возведение промышленных зданий из легких металлических конструкций комплектной поставки. Конвейерно-блочный метод возведения и его области применения. Организация укрупнительной сборки. Особенности возведения унифицированных каркасов многоэтажных промышленных зданий.

Раздел №6 Технология монтажа большепролетных зданий с пространственными покрытиями из перекрёстно стержневых (структурных) конструкций

Классификация покрытий из различных видов перекрёстно-стержневых конструкций; область целесообразного их применения. Методы изготовления, транспортирования и соединения стержней и узлов в пространственные структуры. Различные способы монтажа перекрёстно-стержневых конструкций покрытий: монтажными кранами, лебёдками или домкратами, надвижкой частями и другие.

Раздел №7 Строительство многоэтажных гражданских зданий

Технология возведения каменных, крупнопанельных, каркасно-панельных и объемно-блочных зданий гражданского назначения. Возведение зданий методом подъема перекрытий и этажей. Ведущие и сопутствующие технологические процессы. Особенности выбора приспособлений, механизмов и машин; разработка схем их размещения и передвижения. Контроль качества работ.

Раздел №8 Технология монтажа куполов

Классификация куполов по функциональному назначению и строительно-конструктивным характеристикам. Монтаж куполов: из металлических сегментных элементов - рёбер на примере монтажа купола Московского цирка; из железобетонных сегментных лепестков - на примере монтажа купола Кемеровского цирка; с поярусной сборкой железобетонных плит без опорных подмо-стей.

Раздел №9 Технология монтажа сетчатых оболочек

Классификация сетчатых оболочек различных типов по функциональному назначению и кон-структивным характеристикам. Технология монтажа сетчатых оболочек на примере монтажа сетчатого геодезического купола в г. Москве.

Раздел №10 Технология возведения зданий с большепролетными висячими покрытиями

Классификация висячих покрытий: с несущими элементами из провисающих нитей, вант, металлических листов, совмещающих несущие и ограждающие функции по функциональным и строительно-конструктивным решениям. Технология монтажа висячих однопоясных и двухпоясных и вантовых конструкций покрытий с различными типами опорных элементов. Технология монтажа мембранных конструкций из отдельных полос и укрупнённых блоков.

Раздел №11 Технология возведения покрытий зданий из цилиндрических оболочек

Классификация покрытий из цилиндрических оболочек по функциональному назначению и строительно-конструктивным решениям. Различные технологические методы укрупнения элемен-тов и монтажа покрытий из цилиндрических оболочек.

Раздел №12 Технология монтажа складчатых, бочарных и волнистых покрытий

Классификация по функциональному назначению и строительно-конструктивным решениям. Технология монтажа складчатых, бочарных и волнистых сводчатых конструкций покрытия.

Раздел №13 Возведение высотных сооружений

Классификация мачтовых и башенных сооружений по назначению, конструктивным решени-ям; общие принципы их возведения. Основные технологические методы монтажа мачтовых соору-жений энергетического и другого назначения. Основные технологические методы монтажа радио-трансляционных мачт и башен радиотелевизионных станций, башен-труб наращиванием, подраци-ванием и другие с использованием различных типов выталкивающих устройств, приставных и само-подъёмных кранов, порталов и другие.

Раздел №14 Технология возведения зданий в специфических условиях

Возведение зданий в условиях плотной городской застройки. Возведение зданий и сооружений на техногенно-загрязнённых территориях. Строительство зданий и сооружений в специальных условиях.

4.3 Практические занятия (семинары)

№ занятия	№ раздела	Тема	Кол-во часов
1	2	Нормативно-техническая документация в строительстве	2
2,3,4	4	Определение объемов и трудоемкости работ нулевого цикла возведения зданий.	6
5,6	5	Определение состава работ. Определение объемов и трудоемкости при возведении надземной части здания. Определение потребности в материально-технических ресурсах. Выбор состава комплексной бригады.	4
7,8	6	Расчет и построение графика производства работ, график движения рабочих, график работы механизмов. Схема произ-водства работ возведения зданий с кирпичными стенами.	4

9,10,11,12	7	Разработка элементов технологической карты на монтаж элементов каркаса многоэтажного гражданского здания из металлических конструкций. Разработка элементов технологической карты на монтаж многоэтажного каркасно-панельного здания из железобетонных конструкций.	8
13	13	Разработка элементов технологической карты на устройство монолитной железобетонной каркаса многоэтажного здания	2
14,15,16, 17	14	Разработка элементов технологической карты на монтаж крупнопанельного здания и каркасных зданий в стеснённых условиях.	8
		Итого:	34

4.4 Курсовой проект (8 семестр)

Целью курсового проектирования в 8 семестре является закрепление практических навыков самостоятельного решения инженерных задач, развитие творческих способностей и умение пользоваться технической, нормативной и справочной литературой.

Темой курсового проекта является «Возведение надземной части здания», где в качестве объектов проектирования выбираются конструкции многоэтажных гражданских зданий.

4.5 Курсовая работа (7 семестр)

Целью курсового проектирования в 7 семестре является закрепление практических навыков самостоятельного решения инженерных задач, развитие творческих способностей и умение пользоваться технической, нормативной и справочной литературой.

Темой курсового проекта является «Возведение подземной части здания», где в качестве объектов проектирования выбираются фундаменты гражданских и промышленных зданий.

5 Учебно-методическое обеспечение дисциплины

5.1 Основная литература

Николенко Ю.В., Технология возведения зданий и сооружений. Часть II : учебное пособие. В 2-х ч. / Ю.В. Николенко. - Москва: Издательство РУДН, 2010. - 187 с. - ISBN 978-5-209-03455-1 - Текст : электронный // ЭБС "Консультант студента" : [сайт]. - URL : <http://www.studentlibrary.ru/book/ISBN9785209034551.html>

Николенко Ю.В., Технология возведения зданий и сооружений. Часть I. : учеб. пособие / Ю.В. Николенко. - Москва: Издательство РУДН, 2009. - 201 с. - ISBN 978-5-209-03114-7 - Текст : электронный // ЭБС "Консультант студента" : [сайт]. - URL : <http://www.studentlibrary.ru/book/ISBN9785209031147.html>

5.2 Дополнительная литература

Кочерженко В.В., Технология возведения подземных сооружений : Учебное пособие / Кочерженко В.В. - Москва: Издательство АСВ, 2009. - 128 с. - ISBN 5-93093-046-2 - Текст : электронный // ЭБС "Консультант студента" : [сайт]. - URL : <http://www.studentlibrary.ru/book/ISBN5930930462.html>

5.3 Периодические издания

– «Alma mater» (Вестник высшей школы): журнал. - Москва : ООО Инновационный научно образовательный и издательский центр «Алмавест».

– Промышленное и гражданское строительство : журнал. - Москва : ООО «Издательство ПГС».

5.4 Интернет-ресурсы

- Ассоциация «Национальное объединение строителей» (НОСТРОЙ) – Режим доступа: www.nostroy.ru
- Минстрой России - Режим доступа: <http://www.minstroyrf.ru/>
- «Библиотекарь.Ру» - книги, периодика, графика, справочная и техническая литература для учащихся средних и высших учебных заведений - Режим доступа: www.bibliotekar.ru
- «Единое окно доступа к образовательным ресурсам» - Бесплатная электронная библиотека онлайн - Режим доступа: www.window.edu.ru

5.5 Программное обеспечение, профессиональные базы данных и информационные справочные системы

- LibreOffice
- RED OS
- Яндекс браузер
- Chromium браузер
- Веб-приложение «Универсальная система тестирования БГТИ»
- СПС Консультант Плюс [Электронный ресурс]: справочно-правовая система / Компания Консультант Плюс. - Режим доступа: <http://www.consultant.ru/>
- eLIBRARY [Электронный ресурс]: научная электронная библиотека / ООО «Научная электронная библиотека». – Режим доступа: <https://elibrary.ru>
- Кодекс [Электронный ресурс]: электронный фонд нормативно-технической и нормативно-правовой информации Консорциума «Кодекс». - Режим доступа: <http://docs.cntd.ru/>
- Платформа nanoCAD 25.0 (основной модуль). Модули: 3D, Механика, Растр, СПДС, Топоплан
- Программное обеспечение АО «СиСофт Девелопмент».

6 Материально-техническое обеспечение дисциплины

Учебные аудитории для проведения занятий лекционного типа, семинарского типа, для проведения групповых и индивидуальных консультаций, текущего контроля и промежуточной аттестации.

Аудитории укомплектованы специализированной мебелью, аудиторной доской и оснащены техническими средствами обучения (стационарный или переносной проекционный экран, ноутбук переносной), служащими для представления учебной информации большой аудитории.

Учебная аудитория (компьютерный класс) для проведения занятий семинарского типа, текущего контроля и промежуточной аттестации оборудована специализированной мебелью, аудиторной доской и необходимыми техническими средствами (проекционный экран, ноутбук переносной, стационарный или переносной мультимедиа-проекторы, стационарные компьютеры для преподавателя и лаборанта, компьютеры для обучающихся, плоттер).

Помещение для самостоятельной работы оснащено комплектом специализированной мебели.

Учебная аудитория для курсового проектирования (выполнения курсовых работ), компьютерный класс и помещение для самостоятельной работы обучающихся оснащены компьютерной техникой, подключенной к сети «Интернет» и обеспечением доступа в электронную информационно-образовательную среду ОГУ.