

Минобрнауки России

Бузулукский гуманитарно-технологический институт
(филиал) федерального государственного бюджетного
образовательного учреждения высшего образования
«Оренбургский государственный университет»

Кафедра общепрофессиональных и технических дисциплин

РАБОЧАЯ ПРОГРАММА ПРАКТИКИ

«Б2.П.В.П.1 Технологическая практика»

Вид производственная практика
учебная, производственная

Тип технологическая практика

Форма дискретная по видам практик
непрерывная, дискретная

Уровень высшего образования

БАКАЛАВРИАТ

Направление подготовки

13.03.02 Электроэнергетика и электротехника
(код и наименование направления подготовки)

Электроснабжение

(наименование направленности (профиля) образовательной программы)

Квалификация

Бакалавр

Форма обучения


Заочная

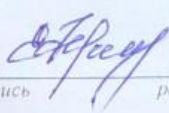
Год набора 2022


Рабочая программа практики «Б2.П.В.П.1 Технологическая практика» рассмотрена и утверждена на заседании кафедры


общепрофессиональных и технических дисциплин
наименование кафедры


протокол № 7 от "18 02 2022

Декан строительно-технологического факультета
подпись  расшифровка подписи И. В. Завьялова

Исполнители:
должность доцент подпись  расшифровка подписи Е. В. Фролова

СОГЛАСОВАНО:
Заместитель директора по НМР личная подпись  расшифровка подписи М. А. Зорина

Председатель методической комиссии по направлению подготовки
13.03.02 Электроэнергетика и электротехника код наименование личная подпись  расшифровка подписи О. С. Манакова

Уполномоченный по качеству кафедры подпись  расшифровка подписи Е. В. Фролова

1 Цели и задачи освоения практики

Цель практики: закрепление теоретических и практических знаний, полученных студентами при изучении дисциплин направления и профиля подготовки.

Задачи:

- ознакомление студентов с особенностями выбранного направления подготовки и будущего профиля работы;
- ознакомление с технологической цепочкой по превращению различных видов энергии в электрическую энергию, функционированием конкретных технологических процессов, наблюдение за работой электроэнергетического оборудования;
- ознакомление с конструкцией и областью применения различных видов оснастки, инструмента используемых при монтаже, эксплуатации и ремонте оборудования электрических станций для проектирования и выбора оптимального состава оборудования систем электроснабжения;
- изучение технического оснащения, приборное и метрологическое обеспечение электроэнергетических производств для анализа, планирования и оценки рисков для проведения энергетического обследования;
- изучение основных узлов и элементы систем жизнеобеспечения, работающих на основе возобновляемых источников энергии.

2 Место практики в структуре образовательной программы

Практика реализуется в форме практической подготовки.

Практика относится к обязательным дисциплинам (модулям) вариативной части блока П «Практика»

Пререквизиты практики: *Б1.Д.Б.7 Право, Б1.Д.Б.8 Социокультурная коммуникация, Б1.Д.Б.9 Основы проектной деятельности, Б1.Д.Б.10 Тайм-менеджмент, Б1.Д.В.5 Электробезопасность, Б2.П.В.У.1 Профилирующая практика*

Постреквизиты практики: *Б2.П.В.П.3 Преддипломная практика*

3 Планируемые результаты обучения при прохождении практики

Процесс изучения практики направлен на формирование следующих результатов обучения

Код и наименование формируемых компетенций	Код и наименование индикатора достижения компетенции	Планируемые результаты обучения при прохождении практики
ПК*-1 Способен участвовать в проектировании объектов профессиональной деятельности	ПК*-1-В-4 Осуществляет сбор и анализ исходных данных для проектирования и выбора оптимального состава оборудования систем электроснабжения	Знать: <ul style="list-style-type: none">- основные принципы организации производства, передачи и распределения электроэнергии, изготовления, монтажа, ремонта и наладки электрооборудования;- технологию проектирования систем электроснабжения промышленных предприятий; Уметь: <ul style="list-style-type: none">- осуществлять сбор и анализ исходных данных для проектирования и выбора оптимального состава оборудования систем электроснабжения;- составлять конкурентоспособные варианты технических решений Владеть:

Код и наименование формируемых компетенций	Код и наименование индикатора достижения компетенции	Планируемые результаты обучения при прохождении практики
		<ul style="list-style-type: none"> - навыками чтения технологических схем, предлагать решения по их оптимизации с учётом энергоэффективных и экологических требований, - навыками сбора и анализа исходных данных для проектирования, с последующим выбором оптимальных моделей элементов систем электроснабжения
ПК*-4 Способен использовать правила техники безопасности в электроустановках	ПК*-4-В-4 Понимает порядок и условия безопасного производства работ в электроустановках	<p><u>Знать:</u></p> <ul style="list-style-type: none"> - организационные и технические меры электробезопасности; - обеспечение электробезопасности при эксплуатации электрооборудования; - основы производственной санитарии, пожарной безопасности и нормы охраны труда <p><u>Уметь:</u></p> <ul style="list-style-type: none"> - применять защитное заземление и зануление; - соблюдать производственную гигиену; - правильно использовать средства защиты; - применять меры электро- и пожарной безопасности. <p><u>Владеть:</u></p> <ul style="list-style-type: none"> - методами и приемами обеспечения электро- и пожарной безопасности, производственной санитарии.
ПК*-6 Способен проводить энергетическое обследование объектов профессиональной деятельности	ПК*-6-В-1 Применяет на практике приборное и метрологическое обеспечение электромагнитной совместимости для проведения энергетического обследования	<p><u>Знать:</u></p> <ul style="list-style-type: none"> - методику выполнения энергетического обследования <p><u>Уметь:</u></p> <ul style="list-style-type: none"> - определять размерность физических величин; - определять точности СИ и рассчитывать погрешности СИ; - ориентироваться в законодательных и нормативных документах в области метрологии <p><u>Владеть:</u></p> <ul style="list-style-type: none"> - основными навыками выбора обработки результатов измерений; - навыками работы с нормативно-правовыми документами.
ПК*-8 Способен проектировать энергетические системы на основе нетрадиционных и возобновляемых источников энергии	ПК*-8-В-3 Демонстрирует умение выполнять выбор и монтаж основных узлов и элементы систем жизнеобеспечения, работающих на основе возобновляемых источников энергии	<p><u>Знать:</u></p> <ul style="list-style-type: none"> - устройство и принцип работы основных узлов и элементы систем жизнеобеспечения, работающих на основе возобновляемых источников энергии <p><u>Уметь:</u></p> <ul style="list-style-type: none"> - выполнять выбор и монтаж основных узлов и элементы систем жизнеобеспечения, работающих на основе возобновляемых источников энергии <p><u>Владеть:</u></p> <ul style="list-style-type: none"> - навыками чтения технологической документации основных узлов и элементы систем жизнеобеспечения, работающих на основе возобновляемых источников энергии

4 Трудоемкость и содержание практики

4.1 Трудоемкость практики

Общая трудоемкость практики составляет 2 зачетные единицы (72 академических часа).

Практика проводится в 6 семестре.

Вид итогового контроля – дифференцированный зачет.

4.2 Содержание практики

Виды работ, связанные с будущей профессиональной деятельностью и направленные на формирование, закрепление, развитие практических навыков и компетенций

- изучение технологической цепочки по превращению различных видов энергии в электрическую энергию, функционированием конкретных технологических процессов, наблюдение за работой электроэнергетического оборудования;

- ознакомление с конструкцией и областью применения различных видов оснастки, инструмента используемых при монтаже, эксплуатации и ремонте оборудования электрических станций для проектирования и выбора оптимального состава оборудования систем электроснабжения;

- изучение технического оснащения, приборное и метрологическое обеспечение электроэнергетических производств для анализа, планирования и оценки рисков для проведения энергетического обследования;

- изучение основных узлов и элементы систем жизнеобеспечения, работающих на основе возобновляемых источников энергии.

Этапы прохождения практики

1 Подготовительный этап

Оформление необходимой документации для прохождения практики. Получение задания на практику, согласование графика и плана практики

2 Прохождение практики

Ознакомление со структурой предприятия, системой управления. Изучение правил внутреннего трудового распорядка, требований охраны труда и внутреннего трудового распорядка. Сбор необходимых сведений и документации, промежуточные выводы по итогам прохождения практики. Выполнение индивидуального задания в соответствии с полученным заданием и методическими указаниями по прохождению практики.

3 Оформление и защита отчета по практики

Составление отчета по практики. Отчет о прохождении практики должен отражать результаты и выводы по результатам прохождения практики в соответствии с полученным заданием и планом прохождения практики. Открытая защита отчета о практике.

5 Формы отчетной документации по итогам практики

Отчет должен отражать полученные практикантом организационно-технические знания и навыки. Он составляется на основании выполняемой работы, личных наблюдений и исследований, а также по технической документации, к которой был допущен во время практики. Отчет должен содержать следующие разделы:

- 1 Титульный лист
- 2 Содержание
- 3 Дневник о прохождении практики (таблица 1)
- 4 Раздел, отражающий содержание практики
- 5 Заключение (в соответствии с целями и задачами)
- 6 Список использованных источников.

Отчет по практике должен быть подписан студентом и руководителем практики от кафедры.

Таблица 1 – Форма дневника о прохождении практики

Дата	Место прохождения практики	Содержание работы	Оценка, подпись

Оформленный отчет подписывается руководителем практики от предприятия. К отчету прилагается дневник практики, в котором должен быть приведен отзыв руководителя от предприятия о прохождении практики студентом (его характеристика), в котором отражено отношение студента к работе на рабочем месте, его дисциплинированность, деловые качества, при выполнении программы практики, и выставлена оценка.

6 Учебно-методическое и информационное обеспечение практики

6.1 Перечень учебной литературы и ресурсов сети Интернет, необходимых для проведения практики

1 Бирюков, В.В. Основы преобразования энергии в электротехнических системах / В.В. Бирюков; Министерство образования и науки Российской Федерации, Новосибирский государственный технический университет. – Новосибирск : НГТУ, 2015. – 351 с. : схем., табл. – Режим доступа: <http://biblioclub.ru/index.php?page=book&id=438296>

2 Гужов, Н.П. Системы электроснабжения / Н.П. Гужов, В.Я. Ольховский, Д.А. Павлюченко. – Новосибирск : НГТУ, 2015. – 262 с. : схем., табл., ил. – (Учебники НГТУ). – Режим доступа: по подписке. – URL: <http://biblioclub.ru/index.php?page=book&id=438343>

3 Электробезопасность работников электрических сетей : учебное пособие / Е.Е. Привалов, А.В. Ефанов, С.С. Ястребов, В.А. Ярош ; под ред. Е.Е. Привалова. – Москва ; Берлин : Директ-Медиа, 2018. – 371 с. : ил., табл. – Режим доступа: по подписке. – URL: <http://biblioclub.ru/index.php?page=book&id=493605>

4 Сибикин, Ю.Д. Техническое обслуживание, ремонт электрооборудования и сетей промышленных предприятий : учебник / Ю.Д. Сибикин, М.Ю. Сибикин. – 3-е изд., испр. и доп. – Москва ; Берлин : Директ-Медиа, 2019. – 501 с. : ил., табл. – Режим доступа: по подписке. – URL: <http://biblioclub.ru/index.php?page=book&id=499471>

5 Привалов, Е.Е. Основы электробезопасности : учебное пособие : в 3 ч. / Е.Е. Привалов. – Москва ; Берлин : Директ-Медиа, 2016. – Ч. 2. Заземление электроустановок систем электроснабжения. – 156 с. : ил., схем., табл. – Режим доступа: по подписке. – URL: <http://biblioclub.ru/index.php?page=book&id=436755>

- 6 <http://www.gost.ru> - Официальный сайт Федерального агентства по техническому регулированию и метрологии
- 7 Официальные сайты предприятий:
 - Государственное унитарное предприятие коммунальных электрических сетей Оренбургской области «Оренбургкоммунэлектросеть». Режим доступа: <http://www.okes.ru/>
 - Открытое акционерное общество "Межрегиональная распределительная сетевая компания Волги". Режим доступа: http://www.mrsk-volgi.ru/ru/o_kompanii/

6.2 Перечень информационных технологий, используемых при проведении практики, включая перечень программного обеспечения и информационных справочных систем

- 1 Microsoft Windows
- 2 Microsoft Office
- 3 Лицензия kaspersky Endpoint Security для бизнеса
- 4 Веб-приложение «Универсальная система тестирования БГТИ»
- 5 Linux RED OS MURUM 7.3.1
- 6 Яндекс браузер
- 7 Свободно распространяемый медиапроигрыватель VLC
- 8 eLIBRARY [Электронный ресурс]: научная электронная библиотека / ООО Научная электронная библиотека – Режим доступа: <https://elibrary.ru>
- 9 Консультант Плюс [Электронный ресурс]: справочно-правовая система / Компания Консультант Плюс. – Электрон. дан. – Москва. – Режим доступа: <http://www.consultant.ru/>
- 10 SCOPUS [Электронный ресурс]: реферативная база данных / компания Elsevier. – Режим доступа: <https://www.scopus.com>
- 11 Web of Science [Электронный ресурс]: реферативная база данных / компания Clarivate Analytics. – Режим доступа : <http://apps.webofknowledge.com>
- 12 Кодекс [Электронный ресурс]: электронный фонд правовой и нормативно-технической документации/АО «Кодекс». – Санкт-Петербург.- Режим доступа: <http://docs.cntd.ru/>
- 13 <http://pravo.gov.ru/> - Официальный интернет-портал правовой информации. Государственная система правовой информации

7 Места прохождения практики

Предприятия энергетики, электрические станции, предприятия энергетических сетей, структурные подразделения промышленных или строительно-монтажных предприятий, обеспечивающих электроснабжения электро-технологических промышленных установок, электросварочных, электролизных, компрессорных, насосных, подъемных и других видов установок или выполнения осветительных и силовых сетей в жилых зданиях и промышленных предприятиях.

8 Материально-техническое обеспечение практики

Помещения для самостоятельной работы: комплекты ученической мебели, компьютеры с подключением к сети «Интернет» и обеспечением доступа в электронную информационно-образовательную среду ОГУ и филиала, электронные библиотечные системы; технические средствами

Учебные аудитории для проведения групповых консультаций, текущего контроля и промежуточной аттестации: комплекты ученической мебели.

Материально-техническая база предприятия – базы практики или его структурного подразделения.