

Минобрнауки России

Бузулукский гуманитарно-технологический институт (филиал)
федерального государственного бюджетного образовательного учреждения
высшего образования
«Оренбургский государственный университет»

Кафедра педагогического образования

ПРОГРАММА ПРАКТИКИ

«Б2.П.В.П.1 Педагогическая практика»

Вид производственная практика
учебная, производственная

Тип педагогическая практика

Форма дискретная по видам практик
непрерывная, дискретная

Уровень высшего образования

БАКАЛАВРИАТ

Направление подготовки

44.03.01 Педагогическое образование

(код и наименование направления подготовки)

Начальное образование

(наименование направленности (профиля) образовательной программы)

Квалификация

Бакалавр

Форма обучения

Заочная

Год набора 2023

Программа практики «Б2.П.В.П.1 Педагогическая практика» рассмотрена и утверждена на заседании кафедры

педагогического образования

наименование кафедры

протокол № 6 от "27" января 2023 г.

Декан факультета экономики и права

подпись




расшифровка подписи

О.Н. Григорьева

Исполнители:

доцент

должность




подпись

Олиндер М.В.

расшифровка подписи

СОГЛАСОВАНО:

Заместитель директора по НМР




М.А. Зорина

Председатель методической комиссии по направлению подготовки

44.03.01 Педагогическое образование

код наименование

личная подпись



расшифровка подписи

Л.А. Омеляненко

Уполномоченный по качеству по кафедре

личная подпись



расшифровка подписи

Н.А. Гаврилова

1 Цели и задачи освоения практики

Цель (цели) практики: включение студентов в самостоятельную педагогическую деятельность, формирование опыта профессиональной педагогической деятельности, общекультурных, общепрофессиональных и профессиональных компетенций

Задачи:

- формирование у студентов профессиональных педагогических умений и навыков;
- овладение умениями самостоятельно использовать педагогическую теорию, а также знания дисциплин в практике обучения и воспитания детей дошкольных образовательных учреждений;
- знакомство будущих воспитателей дошкольных образовательных учреждений со спецификой педагогической деятельности, с основными формами и методами деятельности педагогических коллективов,
- овладение основными умениями и навыками учебно-воспитательной, методической и научной деятельности, необходимыми для дальнейшей работы,
- выявление способностей заниматься педагогической деятельностью.

2 Место практики в структуре образовательной программы

Практика реализуется в форме практической подготовки. Практика относится к базовой части блока П «Практика»

Пререквизиты практики: *Б1.Д.Б.4 Безопасность жизнедеятельности, Б1.Д.Б.7 Образовательное право, Б1.Д.Б.8 Тайм-менеджмент, Б1.Д.Б.11 Возрастная анатомия, физиология и гигиена, Б1.Д.Б.12 Основы проектной деятельности, Б1.Д.Б.13 Информатика, Б1.Д.Б.14 Педагогика, Б1.Д.Б.15 Психология, Б1.Д.Б.18 Методика обучения и воспитания в дошкольном образовании, Б1.Д.Б.20 Русский язык, Б1.Д.Б.21 Методика обучения грамоте детей дошкольного возраста, Б1.Д.Б.22 Теория и технологии развития математических представлений у детей, Б1.Д.Б.23 Детская литература, Б2.П.Б.У.1 Ознакомительная практика*

Постреквизиты практики: *Б2.П.В.П.1 Преддипломная практика*

3 Планируемые результаты обучения при прохождении практики

Процесс изучения практики направлен на формирование следующих результатов обучения

Код и наименование формируемых компетенций	Код и наименование индикатора достижения компетенции	Планируемые результаты обучения при прохождении практики
УК-1 Способен осуществлять поиск, критический анализ и синтез информации, применять системный подход для решения поставленных задач	УК-1-В-1 Применяет философские основы познания и логического мышления, методы научного познания, в том числе методы системного анализа, для решения поставленных задач УК-1-В-2 Осуществляет критический анализ и синтез информации, полученной из разных источников УК-1-В-4 Применяет методы сбора, хранения, обработки, передачи, анализа и синтеза информации с использованием компьютерных технологий для решения	Знать: - требования ФГОС к планируемым результатам освоения ООП на дошкольном уровне; - методику изучения содержательных линий образовательного пространства дошкольного учреждения. Уметь: - анализировать примерные, вариативные программы дошкольного образования; - выбирать адекватные методы, средства и технологии обучения для изучения содержательных линий и

Код и наименование формируемых компетенций	Код и наименование индикатора достижения компетенции	Планируемые результаты обучения при прохождении практики
	поставленных задач УК-1-В-5 Формулирует и аргументирует выводы и суждения, в том числе с применением философского понятийного аппарата	использовать их для создания условий достижения планируемых результатов. Владеть: - технологией построения и реализации современного занятия в аспекте требований ФГОС ДОУ.
ОПК-3 Способен организовывать совместную и индивидуальную учебную и воспитательную деятельность обучающихся, в том числе с особыми образовательными потребностями, в соответствии с требованиями федеральных государственных образовательных стандартов	ОПК-3-В-1 Проектирует диагностируемые цели (требования к результатам) совместной и индивидуальной учебной и воспитательной деятельности обучающихся, в том числе с особыми образовательными потребностями, в соответствии с требованиями федеральных государственных образовательных стандартов дошкольного образования ОПК-3-В-2 Использует педагогически обоснованное содержание, формы, методы и приемы организации совместной и индивидуальной учебной и воспитательной деятельности обучающихся на уровне дошкольного образования ОПК-3-В-3 Осуществляет педагогическое сопровождение социализации обучающихся на уровне дошкольного образования ОПК-3-В-4 Формирует позитивный психологический климат в группе и условия для доброжелательных отношений между обучающимися с учетом их принадлежности к разным этнокультурным, религиозным общностям и социальным слоям, а также различных (в том числе ограниченных) возможностей здоровья	Знать: основы педагогического планирования и проектирования; специфику педагогического сопровождения социализации и самоопределения воспитанников; Уметь: проектировать индивидуальные маршруты развития; осуществлять педагогическое сопровождение социализации и самоопределения воспитанников; Владеть: умениями и навыками осуществления педагогического сопровождения социализации и самоопределения воспитанников;
ОПК-4 Способен осуществлять духовно-нравственное воспитание обучающихся на основе базовых национальных ценностей	ОПК-4-В-1 Демонстрирует знание общих принципов и подходов к реализации процесса воспитания, знание духовно-нравственных ценностей личности и модели нравственного поведения ОПК-4-В-2 Применяет методы и приемы становления нравственного отношения обучающихся к окружающей действительности	Знать: общие принципы и подходы к реализации процесса воспитания; методы и приемы формирования ценностных ориентаций воспитанников, развития нравственных чувств (совести, долга, эмпатии, ответственности), формирования нравственного облика (терпения, милосердия), нравственной позиции (способности различать добро и зло, проявлять самоотверженность) нравственного поведения; документы, регламентирующие содержание

Код и наименование формируемых компетенций	Код и наименование индикатора достижения компетенции	Планируемые результаты обучения при прохождении практики
		базовых национальных ценностей Уметь: создавать воспитательные ситуации, содействующие становлению у дошкольников нравственной позиции, духовности, ценностного отношения к человеку; Владеть: методами и приемами становления нравственного отношения дошкольников к окружающей действительности; способами усвоения подрастающим поколением и претворением в практическое действие и поведение духовных ценностей (индивидуально-личностных, общечеловеческих, национальных, семейных)

4 Трудоемкость и содержание практики

4.1 Трудоемкость практики

Общая трудоемкость практики составляет 20 зачетных единиц (720 академических часов).

Практика проводится в 7, 8 семестрах.

Виды итогового контроля:

- 7 семестр: дифференцированный зачет;
- 8 семестр: дифференцированный зачет.

4.2 Содержание практики

4.2.1 Содержание практики. Пассивный этап практики (5 семестр)

1 этап. Организационный

Распределение студентов по образовательным организациям; знакомство с программой практики, с задачами и содержанием производственной педагогической практики. Инструктаж по прохождению педагогической практики

2 этап Прохождение педагогической практики

Составление индивидуального графика работы студентов. Знакомство с коллективом педагогов и воспитанников.

Анализ программ и планов по организации непосредственной образовательной деятельности (НОД) и воспитательной работе.

Наблюдение за учебно-воспитательным процессом других педагогов. Анализ организационно-методического обеспечения образовательного процесса. Посещение и анализ мероприятий вне НОД (массового или группового), занятий кружков, анализ конспектов мероприятий, выбора методов и средств воспитания, выполнение повседневной работы педагога дошкольного образования детей.

Форма отчета практики

Представление документов практики, конспекты занятий НОД, их анализ, конспекты мероприятий вне НОД, с оценкой педагога – руководителя. Анализ и рефлексия собственной педагогической деятельности.

По окончании практики обучающийся в семидневный срок согласно графику учебного процесса, предоставляет руководителю практики от института:

– электронный вариант с подписями и печатями отчета практики (один документ в ворде) выставляется в личный кабинет;

– распечатанный вариант предоставляется на кафедру.

Защита отчета по практике (по расписанию).

Этап 3 Обобщение и подведение итогов практики

Содержание практики

Составление дневника практики и подпись непосредственного руководителя педагогической практики. Анализ итогов прохождения практики, составление характеристики. Оформление отчета по педагогической практике. Защита отчета, выставление оценки

Форма отчета практики

Дневник наблюдений, результаты аналитической деятельности, отчет о прохождении практики, составленный по утвержденной форме. Характеристика практиканта с оценкой по практике, подписанная директором образовательного учреждения. Для составления отзыва (характеристики) используются данные анализа деятельности, обучающегося во время практики, результаты выполнения заданий и заключений специалистов-экспертов (при необходимости). В отзыве руководителя практики от предприятия по месту прохождения практики необходимо дать оценку отношению практиканта к работе (с подписью ответственного лица), поставить дату завершения практики и круглую печать предприятия.

– обязательно к отзыву и отчету прилагается договор по практике.

Форма контроля

Отчет о проделанной работе с презентацией и раздаточным материалом.

Задание на практику

Задание 1 Краткая характеристика учебного заведения (тип, расположение, специализация, сроки обучения, количество обучающихся, количество групп, характеристику материальной базы учебного заведения: оснащенность учебного процесса, библиотека, физкультурный зал, актовый зал, медицинский кабинет, столовая и т.д.)

Задание 2 Характеристика преподавательского коллектива. (Численный состав, количество преподавателей с высшим, со стажем педагогической деятельности до 5 лет, 10 лет, свыше 10 лет, по специальностям, обучающихся заочно. Основные направления учебно-воспитательной работы педагогического коллектива. Ознакомление с системой воспитательной работы в детском саду, в группе, знакомство с традициями детского сада.)

Задание 3 Характеристика профессионально – педагогической деятельности педагога (нормативные документы (учебный план, учебная программа, учебники, методическое обеспечение, планирование (тематическое, поурочное), анализ одного из учебников с точки зрения дидактических требований, предъявляемых к ним). Проанализируйте деятельность воспитателя. Как воспитатель на НОД формирует интерес к знаниям. Какие приемы и методы использует для достижения цели. Какие методы организации учебно-познавательной деятельности использует учитель. Охарактеризуйте, как используются методы стимулирования учебно-познавательной деятельности. Какие методы, приемы, средства обучения использует воспитатель на различных этапах НОД. Какими формами обучения пользуется учитель. Какие формы, методы и виды контроля проверки результатов обучения использует учитель, чем обусловлен их выбор. Формы сотрудничества с родителями воспитанников, работа с родительским активом.

Задание 4 Характеристика группы (беседа с преподавателем об особенностях группы, отдельных воспитанников, изучение мотивов учения дошкольников данной группы. Анализ межличностных взаимоотношений в микрогруппах, отношение детей к учителю, одноклассникам, к поручениям.

Задание 5

1) наблюдение и анализ 8 НОД по различным предметным областям и типам НОД;

- 2) наблюдение и анализ 4 НОД, проводимых другими практикантами;
- 3) наблюдение и анализ воспитательной работы (этической беседы, культпохода и др.);
- 4) наблюдение и анализ 2-3 занятий вне НОД работы (занятий кружка, праздники, родительские собрания и др.);
- 5) участие в подготовке и проведении отдельных форм воспитательной работы (этической беседы, культпохода и т.д.). Краткое описание коллективных творческих дел, проводимых в группе;
- 6) помощь преподавателю в подготовке к НОД, в изготовлении наглядных пособий в оформлении тематических уголков группы, комнаты группы;
- 7) участие в организации самообслуживания и в других трудовых делах обучающихся (субботники, воскресники, режимные моменты и т.п.);
- 8) индивидуальная воспитательная работа с воспитанниками, составление психолого-педагогической характеристики на одного воспитанника;
- 9) выполнение 1-2 небольших учебно-исследовательских заданий по педагогике (изучение особенностей внимания обучающихся на отдельных занятиях, изучение режима дня воспитанников, выявление уровня развития способностей воспитанников в процессе конструкторской деятельности и кружковой работы и т.д.);
- 10) сбор материала по теме курсовой, дипломной работ, разработка демонстрационного устройства, действующей модели, фрагментов обучающих и контролирующих программ, инструкционных карт и др.

Деятельность студента в период практики проходит по следующим направлениям

Знакомство с требованиями, предъявляемыми к практикантам, сроками и формами отчетности.

– наблюдение за воспитанниками и за работой воспитателей. Посещение занятий проводимых воспитателем и занятий опытных педагогов ОУ; знакомство с Программами, сопровождающими образовательный процесс ДОУ.

Консультации методиста или ответственного педагога, а также – по педагогике и психологии.

Совместно с групповым методистом или руководителем практики

- составляет личный график посещения занятий на период педпрактики;
- составляет индивидуальный план работы на период педпрактики, в котором определяется объем и содержание намеченных занятий НОД, и предъявляет его групповому методисту;
- определяет форму и сроки отчетности по своей теме; совместно со студентами группы и методистом составляет график зачетных мероприятий.
- принимает участие в кратких методических семинарах по итогам проведенных учебных часов.

4.2.2 Содержание практики. Активный этап практики (6 семестр)

Основные этапы активной практики повторяют этапы пассивного этапа.

Студент на практике по получению профессиональных умений и опыта профессиональной деятельности организует непосредственную образовательную деятельность воспитанников конкретной группы, изучает особенности организации образовательного процесса и детского коллектива, учится осуществлять диагностику достижений результатов обучающихся и работает над собственным профессиональным самообразованием.

Организация непосредственной образовательной деятельности предусматривает самостоятельный сбор материала и предварительное составление технологических карт занятий, последующую корректировку и утверждение руководителем практики от Профильной организации. В процессе подготовки к занятиям студент составляет технологическую карту занятия, формулирует цель, задачи, соблюдает логическую последовательность структурных компонентов занятия, подбирает необходимый дидактический и наглядный материал, адекватные методы и приемы обучения и воспитания детей. Подготовительная работа завершается проведением пробных занятий. Для выявления достижений результатов обучающихся студент подбирает диагностический инструментарий и определяет эффективность работы. После проведения заня-

тия проводится его обязательное обсуждение, готовится самоанализ с учетом рекомендаций руководителя и присутствующих на уроке специалистов.

Профессиональное самообразование предусматривает посещение занятий НОД и мероприятий вне НОД в других группах, знакомство с опытом работы разных педагогов и ее сравнительный анализ, посещение методических заседаний, открытых занятий и участие в их обсуждении. Анализ оформления кабинетов. Изготовление стенда, наглядного пособия, презентации (подарок практиканта).

Задание на практику (основная часть отчета):

Результаты аналитической деятельности. Данная часть должна содержать:

– эссе «Личность воспитателя дошкольного учреждения в условиях современного образования» (по результатам бесед с педагогами, посещения заседаний методических комиссий, наблюдений за работой педагогов и изучения педагогической литературы). В эссе необходимо отразить социальную значимость своей будущей профессии, показать собственную мотивацию к осуществлению профессиональной деятельности;

– характеристика специфики и возможностей образовательной среды для достижения личностных, предметных и метапредметных результатов обучения и обеспечения качества учебно-воспитательного процесса в условиях ДООУ (материально-техническая база ДООУ и группы, психологический климат, особенности взаимодействия педагога и воспитанников, контингент участников образовательного процесса (педагогов, воспитанников, родители и лица их заменяющие);

– характеристика методических аспектов организации образовательного процесса в период практики (обзор форм, средств, методов и приемов, реализуемых практикантом в ходе проведения НОД и мероприятий вне НОД; проблемы, трудности и достижения в применении тех или иных форм, средств и методов; особенности руководства и организации исследовательской деятельностью воспитанников на дошкольном уровне образования в различных образовательных областях (на выбор);

– характеристика воспитательного процесса, реализуемого практикантом в НОД и вне НОД (характеристика факторов, оказывающих эффективное влияние на духовно-нравственное развитие и социализацию воспитанников в условиях конкретного образовательного учреждения и группы);

– диагностический инструментарий и описание результатов диагностики достижения результатов воспитанников с рекомендациями родителям и педагогам по организации дальнейшей работы с детьми.

– 8 технологических карт проведенных занятий НОД по различным образовательным областям с приложенным самоанализом;

– 2 конспекта проведенных мероприятий вне НОД и их самоанализ.

Письменный отчет, содержит **сведения о конкретно выполненной студентом работе в период практики.**

5 Формы отчетной документации по итогам практики

Текст отчета по практике оформляется в соответствии с требованиями «СТО 02069024.101–2015 Работы студенческие». По итогам прохождения практики, студент должен предоставить отчет по практике:

– дневник наблюдений;

– отчет о прохождении практики, составленный по утвержденной форме;

– характеристику практиканта с оценкой по практике, подписанную директором образовательного учреждения;

– отзыв.

В дневнике по педагогической практике студент, фиксирует даты и содержание всех проводимых работ, заверяет заполненный дневник у руководителя практики.

Структурные элементы отчета по практике:

– титульный лист

– рабочий график;

- индивидуальное заданий;
- лист инструктажа;
- дневник практики;
- отзыв характеристика от организации по месту прохождения практики;
- содержание;
- введение;
- основная часть;
- заключение;
- список использованной литературы;
- приложения.

Основная часть отчета (пассивный этап, 5 семестр) должна содержать характеристику базы практики, материально-техническое оснащение образовательного учреждения, анализ образовательной и воспитательной деятельности образовательного учреждения, анализ деятельности воспитателя, характеристику группы воспитанников, характеристику на одного воспитанника группы, конспекты 7 посещенных НОД и их анализ, двух мероприятий вне НОД и их анализ, проведенных опытными учителями или студентами-практикантами.

– Основная часть отчета (активный этап, 6 семестр) должна содержать эссе «Личность воспитателя дошкольного учреждения в условиях современного образования»; характеристику специфики и возможностей образовательной среды для достижения личностных, предметных и метапредметных результатов обучения и обеспечения качества учебно-воспитательного процесса в условиях ДОО; характеристику методических аспектов организации образовательного процесса в период практики; характеристику воспитательного процесса, реализуемого практикантом в НОД и вне НОД; диагностический инструментарий и описание результатов диагностики достижения результатов воспитанников; 8 технологических карт проведенных занятий НОД по различным образовательным областям с приложенным самоанализом; 2 конспекта проведенных мероприятий вне НОД и их самоанализ.

Для составления отзыва (характеристики) используются данные анализа деятельности студента во время практики, результаты выполнения заданий и заключений специалистов-экспертов (при необходимости). В отзыве руководителя практики от предприятия по месту прохождения практики необходимо дать оценку отношению практиканта к работе (с подписью ответственного лица), поставить дату завершения практики и круглую печать предприятия.

Во время защиты отчета студент должен кратко сформулировать цель работы, изложить содержание, акцентируя внимание на наиболее важных и интересных с его точки зрения моментах.

Демонстрация электронной презентации во время защиты отчета сопровождает выступление студента, позволяя акцентировать внимание аудитории на наиболее важные аспекты доклада и продемонстрировать результаты работы.

По результатам приема отчета руководителем по практике студенту ставится дифференцированная оценка, учитывающая при подведении итогов оценку руководителя от организации и общего балла успеваемости студентов.

6 Учебно-методическое и информационное обеспечение практики

6.1 Перечень учебной литературы и ресурсов сети Интернет, необходимых для проведения практики

– Колупаева, Н. И. Организация педагогической практики студентов: метод. указ. к учебно-исследовательской и педагогической практике студентов Института психолого-педагогического образования [Электронный ресурс] / Колупаева Н. И. – Москва, Берлин: Директ-Медиа, 2015. – 238 с. – ISBN 978-5-4475-2856-0. – Режим доступа: http://biblioclub.ru/index.php?page=book_view_red&book_id=258894.

– Рассада, С.А. Педагогическая практика: учебно-методическое пособие [Электронный ресурс] / С.А. Рассада. - Омск : Омский государственный университет, 2012. - 68 с. - ISBN 978-5-7779-1422-4. – Режим доступа: <http://biblioclub.ru/index.php?page=book&id=238039>.

– Малинова, О. Ю. Методика научно-исследовательской работы: учеб. пособие [Электронный ресурс] / О.Ю. Малинова, Е.Ю. Мелешкина; Моск. гос. ин-т междунар. отношений (Университет) МИД России. – Москва: МГИМО-Университет, 2014. – 123 с. – Режим доступа: <http://biblioclub.ru/index.php?page=book&id=426866>.

6.2 Перечень информационных технологий, используемых при проведении практики, включая перечень программного обеспечения и информационных справочных систем (при необходимости)

Интернет-ресурсы

- <http://www.biblioclub.ru> – ЭБС «Университетская библиотека он-лайн» » / (принадлежность Обществу с ограниченной ответственностью «НексМедиа»).
- <http://e.lanbook.com/> – ЭБС «Лань» (принадлежность (Общество с ограниченной ответственностью «ЭБС ЛАНЬ»))
- <http://znanium.com/> – ЭБС научно – издательского центра «ИНФРА-М» (принадлежность Обществу с ограниченной ответственностью «НексМедиа»)
- <http://rucont.ru/> – ЭБС Руконт (принадлежность ООО Центральный коллектор библиотек «БИБКОМ», ООО «Агентство «Книга-Сервис»).
- Научная электронная библиотека eLIBRARY <http://elibrary.ru/defaultx.asp> Режим свободного доступа

Программное обеспечение, профессиональные базы данных и информационные справочные системы современных информационных технологий

- Операционная система Microsoft Windows 7 Academic
- Офисные приложения Microsoft Office 2010 Academic
- Яндекс-браузер. – Режим доступа: <https://yandex.ru/>
- Общероссийский математический портал. – Режим доступа: <http://www.mathnet.ru/>
- Большая российская энциклопедия. - Режим доступа: <https://bigenc.ru/>
- СПС «КонсультантПлюс». – Режим доступа: <http://www.consultant.ru/>
- <http://fcior.edu.ru/> – Федеральный центр информационно-образовательных ресурсов (ФЦИОР)
- <http://school-collection.edu.ru/> – Единая коллекция цифровых образовательных ресурсов
- <https://books.google.ru/> – Самая большая электронная библиотека в мире (сервис полнотекстового поиска по книгам, оцифрованным компанией Google)
- Министерство науки и высшего образования. – Режим доступа: <http://www.minobrnauki.gov.ru/>
- Министерство образования Оренбургской области. Режим доступа: <http://www.minobr.orb.ru>
- Федеральный образовательный портал. – Режим доступа – <http://www.edu.ru> – «Российское образование» Федеральный портал. Каталог образовательных интернет ресурсов. Законодательство. Нормативные документы и стандарты // Учебно-методическая библиотека.

7 Материально-техническое обеспечение практики

При реализации программы практики бакалавры пользуются материально-техническим оборудованием и библиотечными фондами университета и образовательных структур, в которых проводится практика.

Кафедра педагогического образования БГТИ (филиал) ОГУ, реализующая образовательную программу подготовки бакалавра, располагает материально-технической базой, соответствующей действующим санитарно-техническим нормам и обеспечивающей проведение всех видов работ студентов, предусмотренных учебным планом.